

ENCUESTA NACIONAL DE OPINIÓN CATÓLICA 2014



CREENCIAS, VALORES y OPINIONES de
católicas y católicos sobre los derechos
sexuales y derechos reproductivos,
el Estado Laico, las identidades católicas, los
derechos humanos dentro de la Iglesia y
expectativas de cambio hacia la institución

CRÉDITOS

® Encuesta Nacional de Opinión Católica 2014 Católicas por el Derecho a Decidir (CDD)

Coordinación general:

Evelyn Aldaz, investigadora de CDD

Diseño de la encuesta:

Católicas por el Derecho a Decidir

Evelyn Aldaz Vélez, María Consuelo Mejía, Gillian Fawcett García

Susana Lerner Sigal, profesora-investigadora de El Colegio de México

Investigación en Salud y Demografía

José Luis Palma, Mónica González Casillas, Luz María Uribe, Alejandra Alarcón Arenas

Agradecemos a Susana Lerner su valiosa colaboración.

Aplicación:

Investigación en Salud y Demografía (INSAD)

Coordinación de la publicación digital:

Evelyn Aldaz y Sandra Fosado, coordinadora del área de Comunicación de CDD

Diseño de la publicación digital:

Héctor Guerrero

Asistente:

Fernando Soto

Fotografías:

Catalina Nava (Portada), Saray Perales (Resultados), David Moreno (Identidades católicas), Rotmi Enciso (Estado laico), Miguel Ángel Aguilar (Derechos sexuales y reproductivos de adolescentes), Minerva Santamaría (Derechos reproductivos y Estado), Evelyn Aldaz (Derechos de las mujeres y aborto), Minerva Santamaría (Derechos de homosexuales y lesbianas),

POBLACIÓN CATÓLICA EN MÉXICO



	Católica	Otra religión	Sin religión
Nacional	77%	15%	8%
Norte	70%	19%	11%
Occidente	90%	7%	3%
Centro	69%	21%	10%
D.F.	83%	12%	5%
Sur-Sureste	78%	15%	7%

OBJETIVOS DE LA ENCUESTA



CONOCER LAS CREENCIAS, VALORES Y OPINIONES DE CATÓLICAS Y CATÓLICOS SOBRE:

Los derechos sexuales y derechos reproductivos



Los derechos humanos dentro de la iglesia

El Estado laico

Las identidades católicas

Expectativas de cambio hacia la institución



INDAGAR EN QUÉ MEDIDA LA FELIGRESÍA CATÓLICA COMPARTE LAS ENSEÑANZAS Y LOS POSICIONAMIENTOS DE LA JERARQUÍA CATÓLICA EN TORNO A ESTOS TEMAS Y ACTÚA CONFORME A ELLAS



METODOLOGÍA

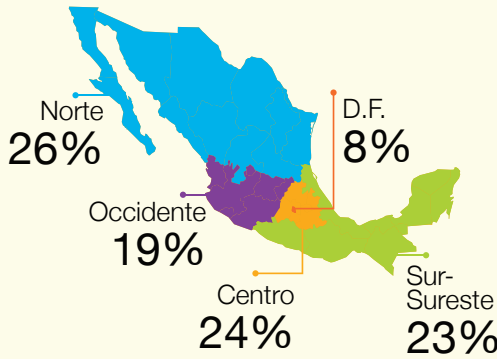


POBLACIÓN
OBJETIVO



Población residente en las viviendas del país de **18 años y más** que se autoadscribe como **católica**

REGIONES



TAMAÑO
DE MUESTRA



PERIODO DE
LEVANTAMIENTO

27/Jul - 20/Sep
2014

MARGEN
DE ERROR

+/- 2.8
puntos
porcentuales

NIVEL DE
CONFIANZA

95%

PERFIL SOCIODEMOGRÁFICO

SEXO

52%



48%



EDAD

18-24 19%

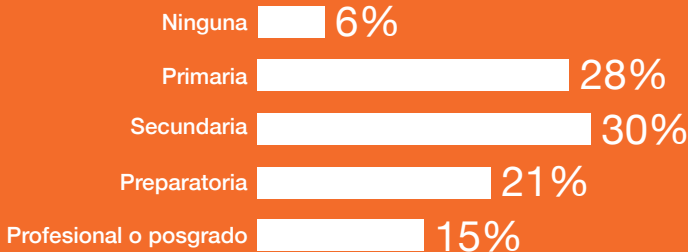
25-34 21%

35-49 31%

50-59 14%

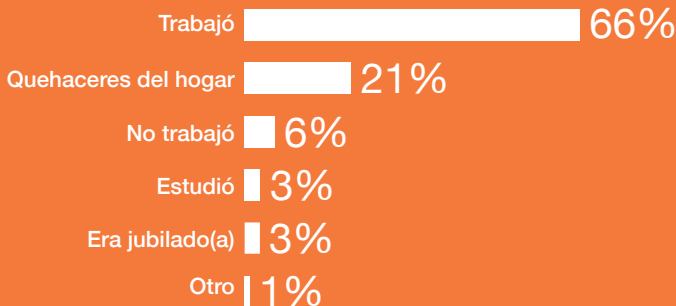
60 o más 15%

ESCOLARIDAD

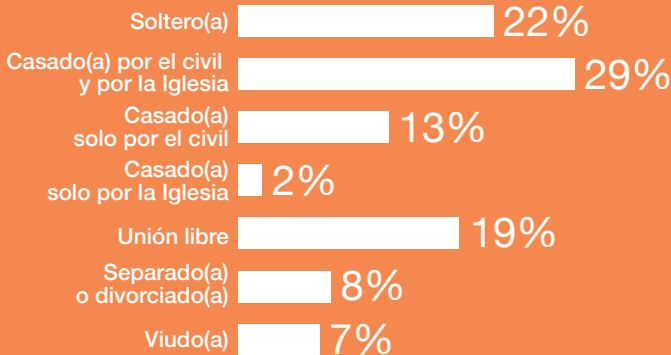


OCUPACIÓN

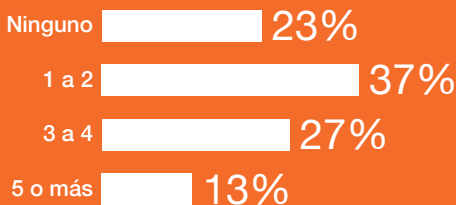
Actividades realizadas la semana pasada



ESTADO CIVIL



HIJOS



METODOLOGÍA

Esquema de muestreo

Se realizó una encuesta probabilística y rigurosamente aleatoria, con entrevistas presenciales en hogares entre mujeres y hombres autodefinidos como católicos de 18 años o más.

En la primera fase se tomó como punto de partida un tamaño de muestra de 5,462 hogares de todo el país, en los cuales se obtuvieron 4,136 entrevistas completas; en éstos se aplicó un cuestionario de hogar para captar información de todos los residentes e identificar a las personas autodefinidas como católicas de 18 años o más. Con esta información se estimó a la población católica en México, la de otra religión y la que se declaró sin religión.

Posteriormente se aplicó un cuestionario individual a mujeres y hombres autodefinidos como católicos mayores de 18 años; se eligió aleatoriamente una persona en cada uno de los hogares en los que se identificó que había integrante católicos durante la primera fase. El cuestionario individual se aplicó a un total de 2,669 personas.

El marco muestral empleado en la selección de la muestra fue el listado de AGEBs (Áreas Geoestadísticas Básicas) y manzanas del Censo de Población y Vivienda 2010.

Encuesta con representatividad

- Nacional
- Cinco regiones geográficas del país: Norte, Occidente, Centro, D.F. y Sur-Sureste
- Ámbitos: urbano (2,500 y más habitantes) y rural (menos de 2,500 habitantes)
- Sexo

Regiones de estudio

• Norte

Baja California, Baja California Sur, Coahuila, Chihuahua, Durango, Nuevo León, San Luis Potosí, Sinaloa, Sonora, Tamaulipas, Zacatecas

• Occidente

Aguascalientes, Colima, Guanajuato, Jalisco, Michoacán, Nayarit, Querétaro

• Centro

Hidalgo, México, Morelos, Puebla, Tlaxcala

• D.F.

Distrito Federal

• Sur-Sureste

Campeche, Chiapas, Guerrero, Oaxaca, Quintana Roo, Tabasco, Veracruz, Yucatán

Aplicación de la encuesta

Investigación en Salud y Demografía, S.C. (INSAD)



RESULTADOS

IDENTIDADES
CATÓLICAS

ESTADO
LAICO

DERECHOS SEXUALES
Y REPRODUCTIVOS
DE ADOLESCENTES

DERECHOS
REPRODUCTIVOS
Y ESTADO

DERECHOS DE
LAS MUJERES
Y ABORTO

DERECHOS DE
HOMOSEXUALES
Y LESBIANAS

EXPECTATIVAS DE CAMBIO HACIA LA IGLESIA



ENCUESTA NACIONAL DE OPINIÓN CATÓLICA 2014

IDENTIDADES CATÓLICAS



Encuesta Nacional de Opinión Católica 2014 | Católicas por el Derecho a Decidir

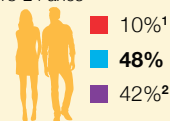
IDENTIDADES CATÓLICAS



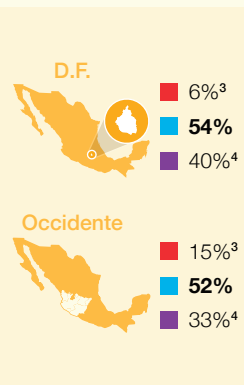
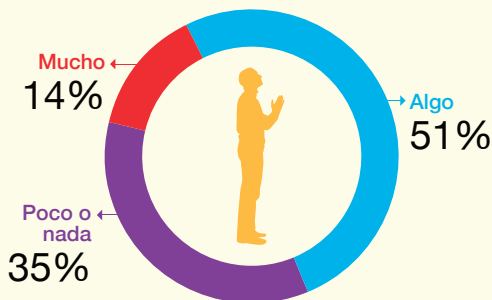
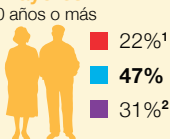
GRADO DE CATOLICISMO

¿Qué tan católico(a) se considera?

Jóvenes
18-24 años



Adultos mayores
60 años o más



1. Mientras que 2 (22%) de cada 10 adultos mayores se consideran muy católicos ("mucho"), entre los jóvenes 1 (10%) de cada 10 se describe muy católico.

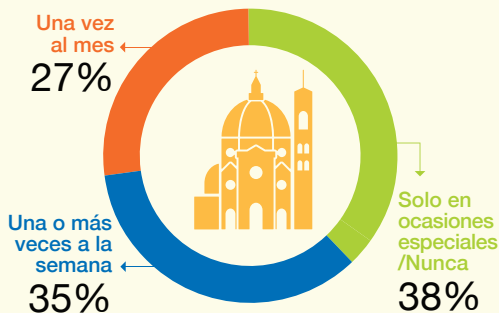
2. 4 (42%) de cada 10 jóvenes se autodescriben poco o nada católicos, en tanto que 3 (31%) de cada 10 adultos mayores se consideran poco o nada católicos.

3. Mientras el 15% de los feligreses de Occidente declaran que son muy católicos, este porcentaje desciende al 6% en el caso de los creyentes del D.F.

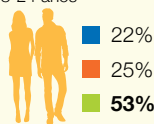
4. 4 (40%) de cada 10 feligreses del D.F. se consideran poco o nada católicos, en tanto que en Occidente 3 (33%) de cada 10 creyentes se describen poco o nada católicos.

MISA

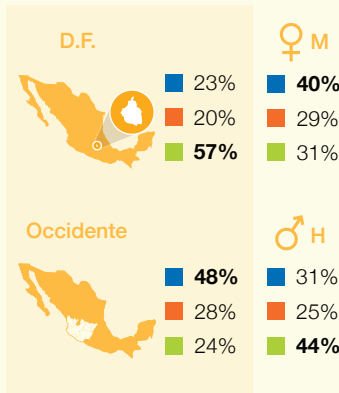
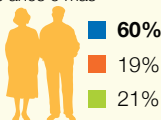
¿Cada cuánto va usted a misa?



Jóvenes
18-24 años



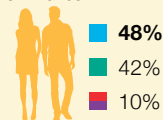
Adultos mayores
60 años o más



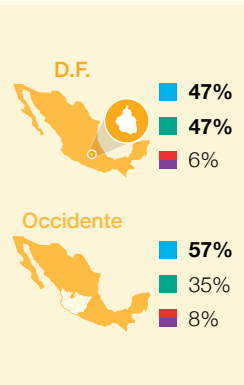
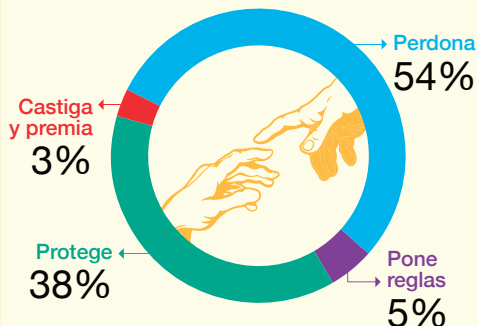
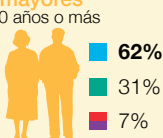
DIOS

Su idea de Dios, se parece más a la de alguien que...

Jóvenes
18-24 años



Adultos mayores
60 años o más

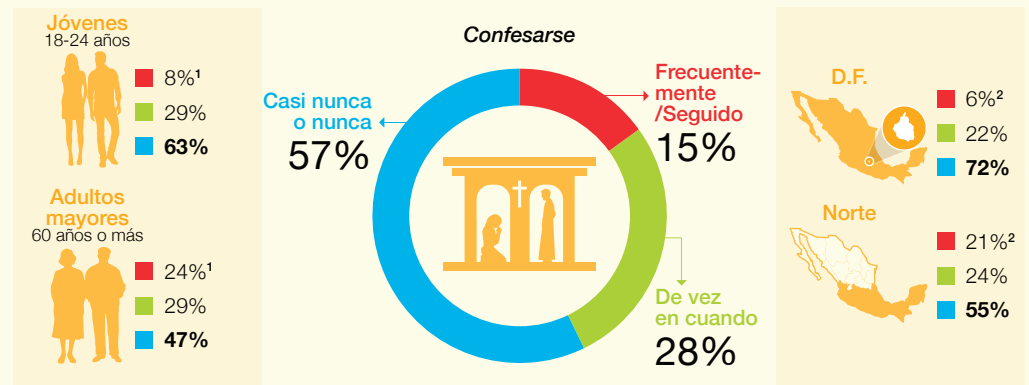
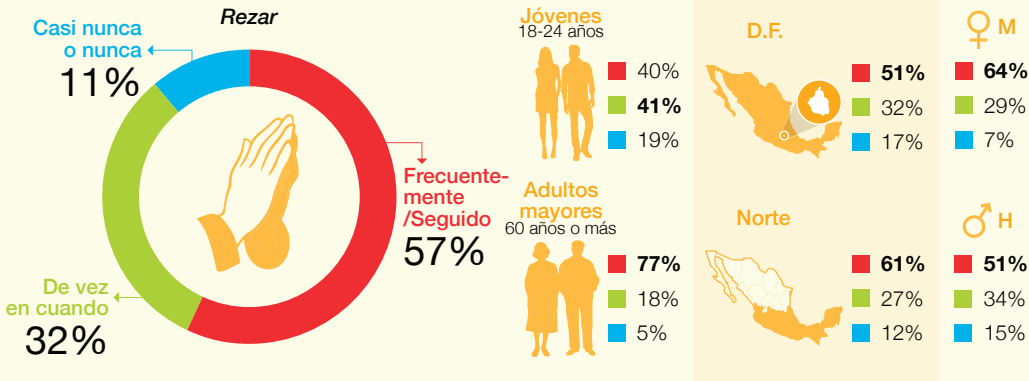


IDENTIDADES CATÓLICAS



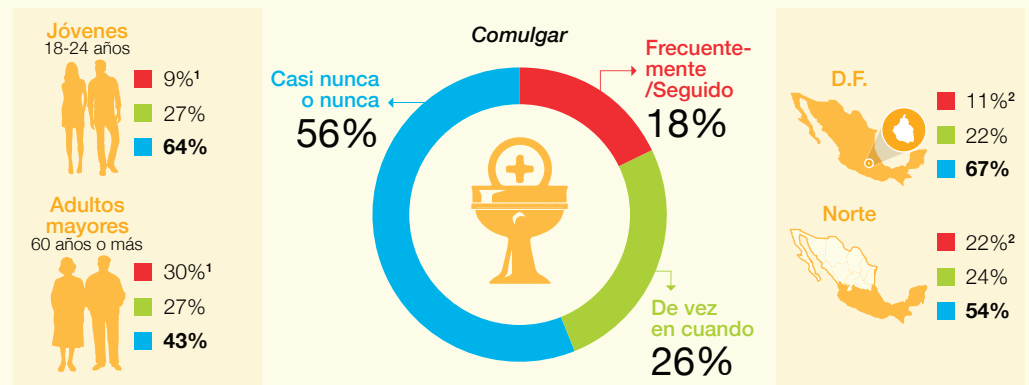
PRÁCTICAS

¿Con qué frecuencia acostumbra...?



1. Mientras que 24% de los adultos mayores se confiesan frec./seguido, solo el 8% de los jóvenes se confiesa con la misma regularidad.

2. 21% de los feligreses del Norte se confiesan frec./seguido, mientras que en el D.F. solo el 6% se confiesa con la misma regularidad.



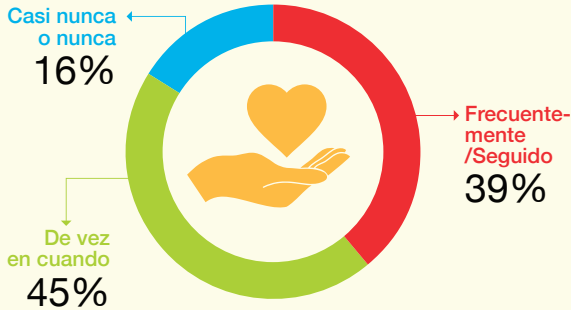
1. 3 (30%) de cada 10 adultos mayores comulgan frec./seguido, en tanto que entre los jóvenes solo 1 (9%) de cada 10 comulga con la misma regularidad.

2. Cerca de 2 (22%) de cada 10 católicos del Norte comulgan frec./seguido, en tanto que 1 (11%) de cada 10 creyentes del D.F. comulga con la misma regularidad.

PRÁCTICAS


¿Con qué frecuencia acostumbra...?

Ayudar a los más necesitados o al prójimo



VALORES

¿Cuál es el valor católico más importante?



CREENCIAS

Dios
99%

Virgen de
Guadalupe
95%

Pecado
94%

Milagros
92%

Cielo
90%

Santos
90%

Adán y Eva
78%

Infierno
77%

Vida después
de la muerte
75%

ENCUESTA NACIONAL DE OPINIÓN CATÓLICA 2014



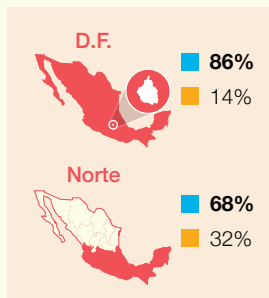

ESTADO LAICO



ESTADO LAICO

ESTADO E IGLESIA

¿El Estado Mexicano debe permitir o no que la Iglesia católica tenga influencia en las decisiones de gobierno?



¿Los funcionarios públicos católicos (presidente, diputados, senadores) deben gobernar basados en...?

La diversidad de opiniones que existen en el país

89%

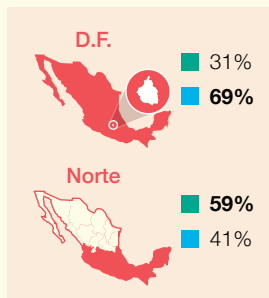
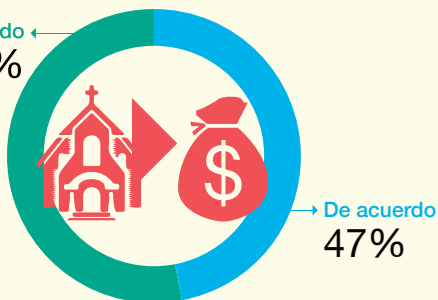


Las enseñanzas de la Iglesia católica
11%

¿Estaría usted de acuerdo o no con que la Iglesia católica pagara impuestos?

En desacuerdo

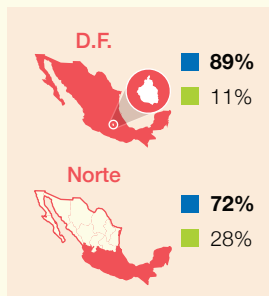
53%



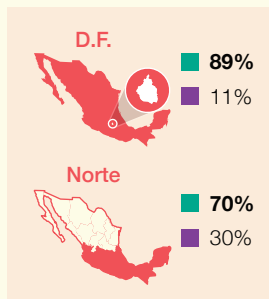
ESTADO LAICO

RELIGIÓN Y ELECCIONES


¿Debe ser sancionado el candidato que utiliza la religión para promoverse o ganar votos?



¿Está de acuerdo o no con que los sacerdotes puedan ocupar cargos de elección popular?



¿Está de acuerdo o no con que los sacerdotes en las misas llamen a votar a favor o en contra de ciertos candidatos o partidos políticos?



ENCUESTA NACIONAL DE OPINIÓN CATÓLICA 2014

DERECHOS SEXUALES Y REPRODUCTIVOS DE ADOLESCENTES



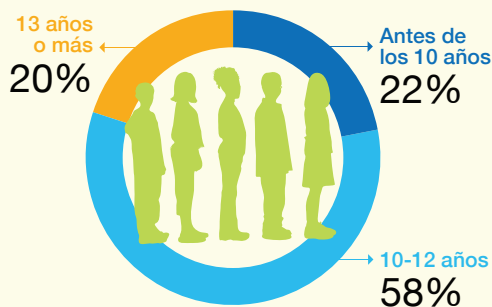
DERECHOS SEXUALES Y REPRODUCTIVOS DE ADOLESCENTES

EDUCACIÓN SEXUAL EN ESCUELAS

¿Está de acuerdo o no con que las escuelas públicas incluyan educación sexual para estudiantes?



¿Desde qué edad deben recibir clases de educación sexual alumnas y alumnos de escuelas públicas?



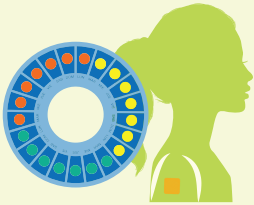
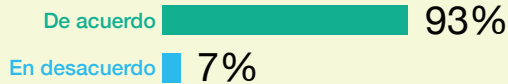
DERECHOS SEXUALES Y REPRODUCTIVOS DE ADOLESCENTES

EDUCACIÓN SEXUAL NIVEL PRIMARIA


¿Está de acuerdo o no con que los libros de 5° y 6° de Primaria de la Secretaría de Educación Pública incluyan los siguientes contenidos?



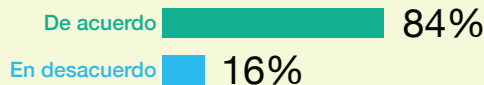
Que hombres y mujeres usen condón para prevenir infecciones de transmisión sexual, VIH y sida



Que informen sobre los métodos anticonceptivos modernos como pastillas, inyecciones, dispositivo o implante



Que expliquen que el aborto es legal en caso de violación de niñas y adolescentes




DERECHOS SEXUALES Y REPRODUCTIVOS DE ADOLESCENTES

EDUCACIÓN SEXUAL NIVEL SECUNDARIA

En las escuelas públicas, a los adolescentes:

Deberían informarles acerca de todos los métodos anticonceptivos

90%




Solo hablarles acerca de la abstinencia

10%

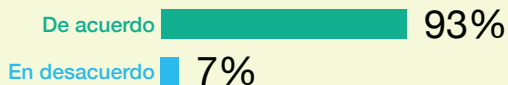
¿Está de acuerdo o no con que el programa oficial de estudios de Secundaria incluya lo siguiente?



Información sobre los derechos sexuales y derechos reproductivos de adolescentes



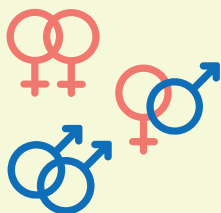
Información sobre la pastilla anticonceptiva de emergencia



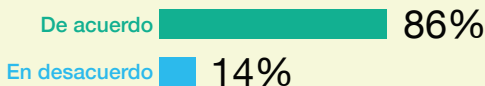
DERECHOS SEXUALES Y REPRODUCTIVOS DE ADOLESCENTES

EDUCACIÓN SEXUAL NIVEL SECUNDARIA

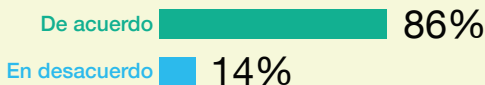
¿Está de acuerdo o no con que el programa oficial de estudios de Secundaria incluya lo siguiente?



Que todas las personas tienen derecho a vivir libremente su sexualidad, incluyendo homosexuales y lesbianas



Información sobre los casos en los que el aborto es legal



DERECHOS SEXUALES Y REPRODUCTIVOS DE ADOLESCENTES

SERVICIOS DE SALUD REPRODUCTIVA

¿Está de acuerdo o no con que adolescentes tengan acceso a métodos anticonceptivos modernos (pastillas, inyecciones, dispositivo e implantes)?



Jóvenes
18-24 años



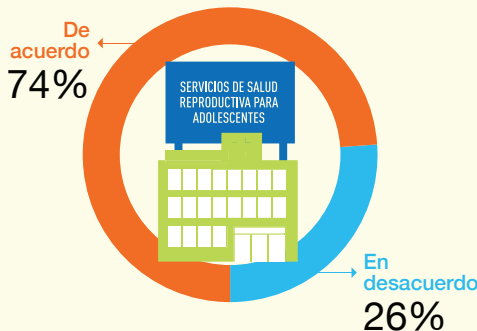
■ 89%
■ 11%

Adultos mayores
60 años o más



■ 77%
■ 23%

¿Está de acuerdo o no con que adolescentes tengan acceso a la pastilla de anticoncepción de emergencia?



Jóvenes
18-24 años



■ 85%
■ 15%

Adultos mayores
60 años o más



■ 66%
■ 34%

D.F.



■ 87%
■ 13%

Occidente



■ 64%
■ 36%

ENCUESTA NACIONAL DE OPINIÓN CATÓLICA 2014



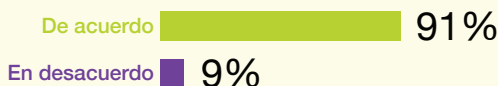
DERECHOS REPRODUCTIVOS Y ESTADO



DERECHOS REPRODUCTIVOS Y ESTADO




*¿Está de acuerdo o en desacuerdo con que en México se siga garantizando el derecho de toda persona a decidir de manera libre, responsable e informada sobre cuántos hijos tener y cuándo tenerlos?**



*Como lo establece el artículo 4° de la Constitución Política Mexicana

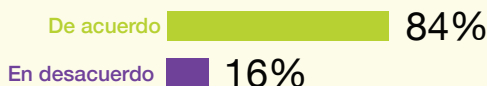
La pastilla anticonceptiva de emergencia sirve:



DERECHOS REPRODUCTIVOS Y ESTADO



Cuando una mujer es violada, ¿los servicios de salud públicos deben ofrecer o no la pastilla anticonceptiva de emergencia para que no quede embarazada?



¿Está de acuerdo o no con que el gobierno promueva el uso de condones para prevenir el virus del VIH y el sida?



ENCUESTA NACIONAL DE OPINIÓN CATÓLICA 2014



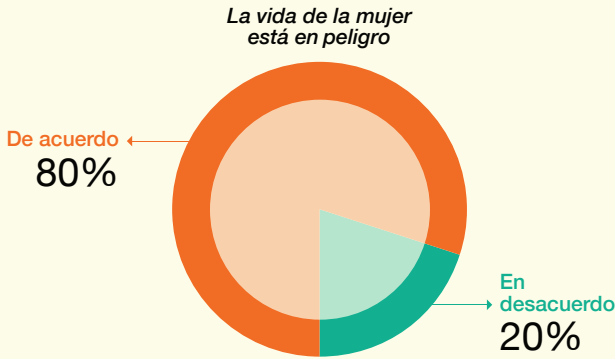
DERECHOS DE LAS MUJERES Y ABORTO



DERECHOS DE LAS MUJERES Y ABORTO

OPINIÓN SOBRE EL ABORTO

¿Está de acuerdo o no con que una mujer pueda hacerse un aborto cuando...?



Jóvenes
18-24 años



82%
18%

Adultos mayores
60 años o más



52%
48%

El embarazo es resultado de una violación

De acuerdo
71%



En desacuerdo
29%



D.F.



77%
23%

Occidente



68%
32%

Jóvenes
18-24 años



71%
29%

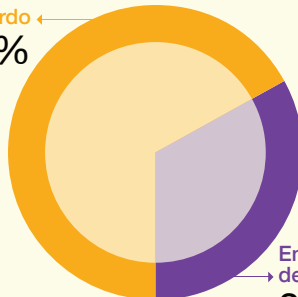
Adultos mayores
60 años o más



60%
40%

Cuando la salud de la mujer está en riesgo

De acuerdo
67%



En desacuerdo
33%

D.F.



80%
20%

Norte



65%
35%

DERECHOS DE LAS MUJERES Y ABORTO

OPINIÓN SOBRE EL ABORTO



¿Está de acuerdo o no con que una mujer pueda hacerse un aborto cuando...?

La mujer tiene el virus del VIH

De acuerdo
66%

En desacuerdo
34%



Jóvenes
18-24 años



69%

31%

Adultos mayores
60 años o más



56%

44%

Jóvenes
18-24 años



50%

50%

Adultos mayores
60 años o más

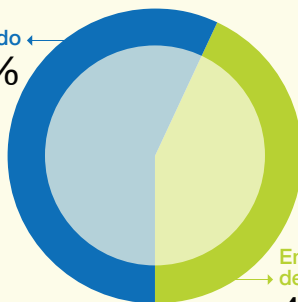


57%

43%

El feto presenta defectos congénitos graves, físicos o mentales

De acuerdo
57%



En desacuerdo
43%

D.F.



71%

29%

Norte



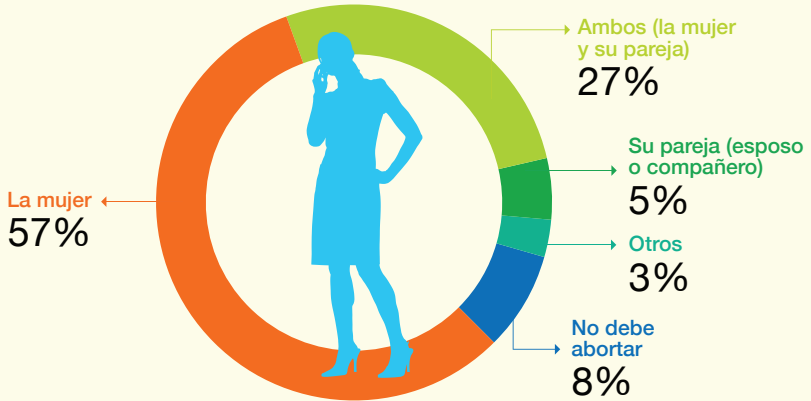
51%

49%

DERECHOS DE LAS MUJERES Y ABORTO

QUIÉN DEBE DECIDIR UN ABORTO

Cuando una mujer se enfrenta a un embarazo no deseado y decide abortar, ¿quién debe tomar la decisión final?



LEGALIDAD DEL ABORTO

Jóvenes

18-24 años

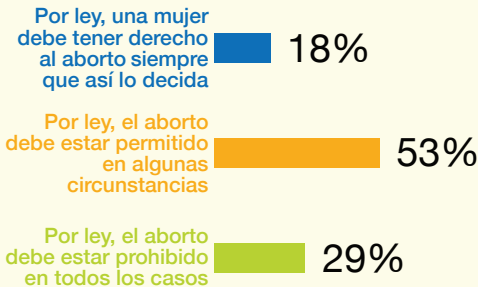


Adultos mayores

60 años o más



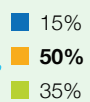
¿Cuál de las siguientes frases va más de acuerdo con su opinión sobre el aborto?



D.F.



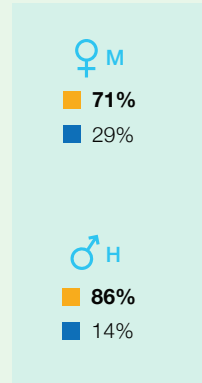
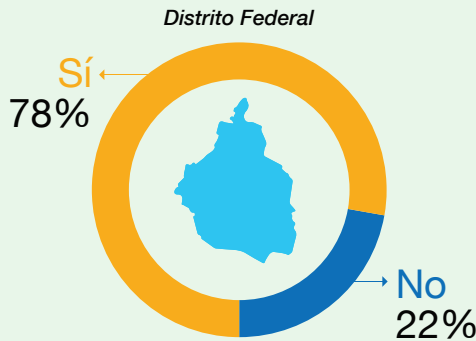
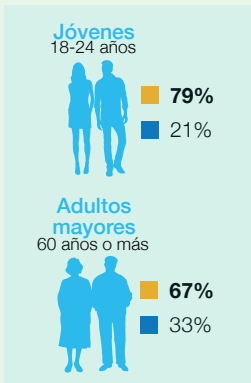
Norte



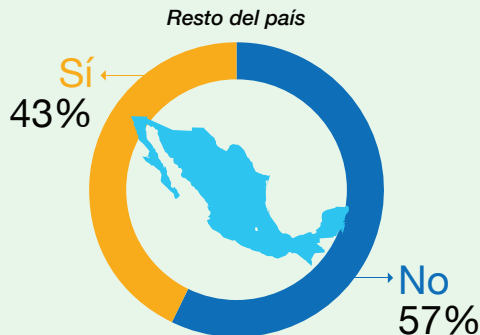
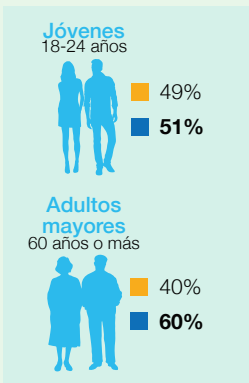
DERECHOS DE LAS MUJERES Y ABORTO

LEGALIDAD DEL ABORTO

¿Sabía que en el Distrito Federal la ley permite a una mujer interrumpir un embarazo durante las primeras 12 semanas, cuando así lo considere necesario?



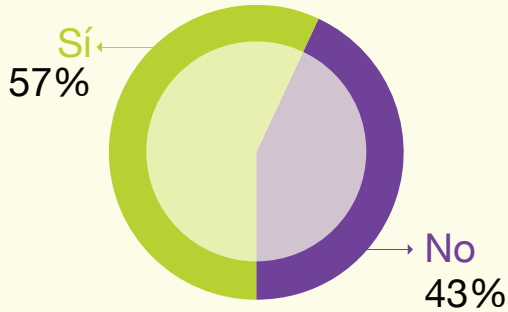
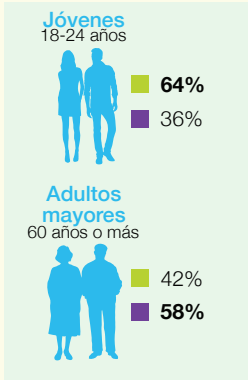
¿Sabía que en el Distrito Federal la ley permite a una mujer interrumpir un embarazo durante las primeras 12 semanas, cuando así lo considere necesario?



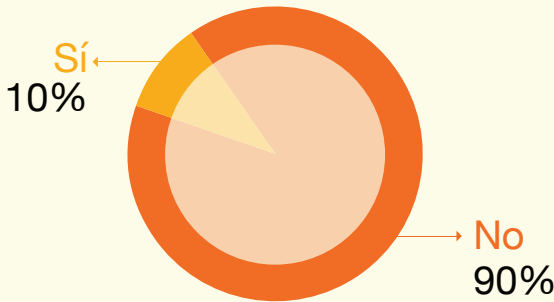
DERECHOS DE LAS MUJERES Y ABORTO

LEGALIDAD DEL ABORTO

¿Cree que las leyes que permiten el aborto evitan que se practiquen a escondidas y así protegen la salud de las mujeres?



¿Cree que las leyes que permiten el aborto obligan a una mujer a abortar?



Si una mujer corre peligro en su salud y necesita hacerse un aborto, ¿a qué le debe dar más peso el médico?



DERECHOS DE LAS MUJERES Y ABORTO

ABORTO Y RELIGIÓN

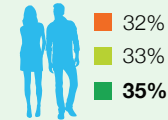
¿Qué debería hacer una mujer católica que decidió abortar?

Confesarse con un sacerdote  40%

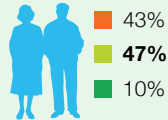
Solo confesarlo a Dios  34%

No tiene necesidad de confesarlo  26%

Jóvenes
18-24 años



Adultos mayores
60 años o más



♀ M

 44%

 35%

 21%

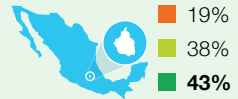
♂ H

 36%

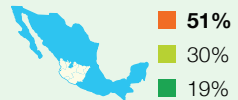
 33%

 31%

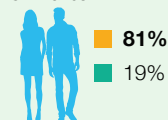
D.F.



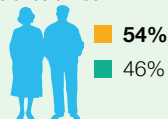
Occidente



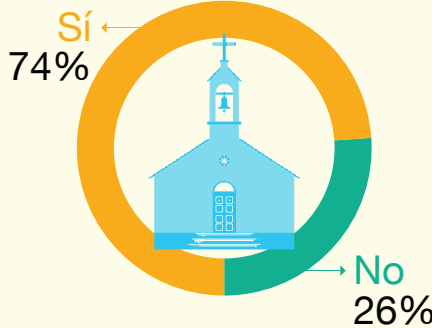
Jóvenes
18-24 años



Adultos mayores
60 años o más



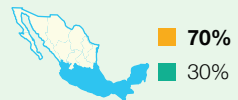
¿Apoyaría o no que la Iglesia católica permita el aborto en algunas circunstancias?



D.F.



Norte



ENCUESTA NACIONAL DE OPINIÓN CATÓLICA 2014

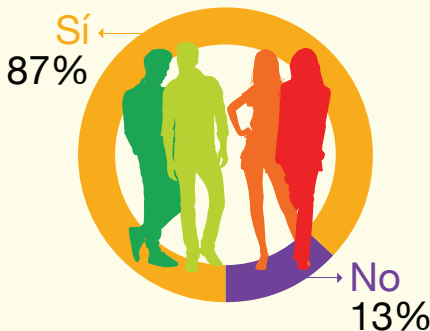
DERECHOS DE HOMOSEXUALES Y LESBIANAS



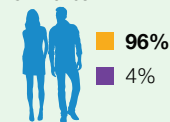
DERECHOS DE HOMOSEXUALES Y LESBIANAS



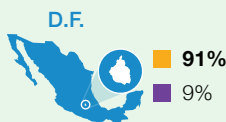
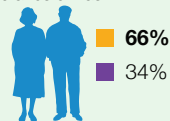
¿Cree que los homosexuales y las lesbianas deben tener los mismos derechos que todas las demás personas?



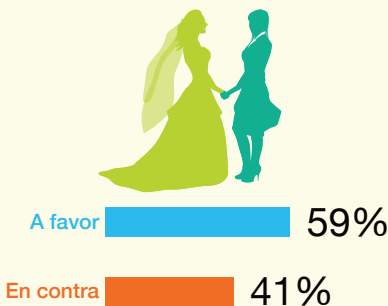
Jóvenes
18-24 años



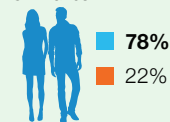
Adultos mayores
60 años o más



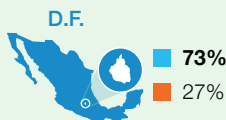
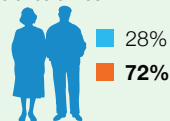
¿Está a favor o en contra del matrimonio (matrimonio civil) entre dos personas del mismo sexo?



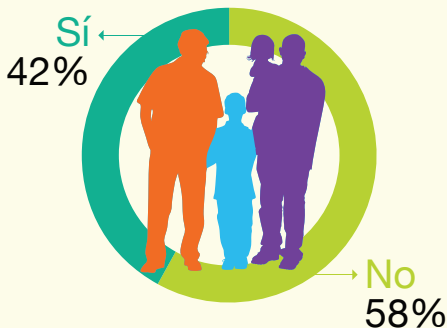
Jóvenes
18-24 años



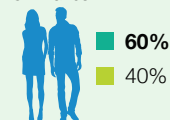
Adultos mayores
60 años o más



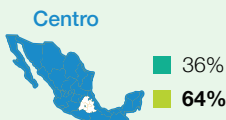
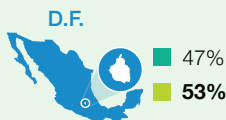
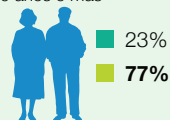
Según su opinión, ¿una pareja de personas del mismo sexo debe tener derecho a adoptar un hijo o una hija?



Jóvenes
18-24 años



Adultos mayores
60 años o más



ENCUESTA NACIONAL DE OPINIÓN CATÓLICA 2014



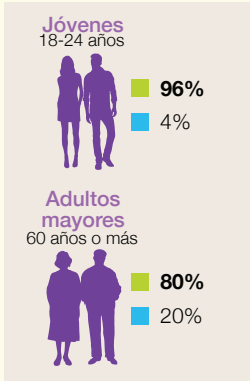
EXPECTATIVAS DE CAMBIO HACIA LA IGLESIA



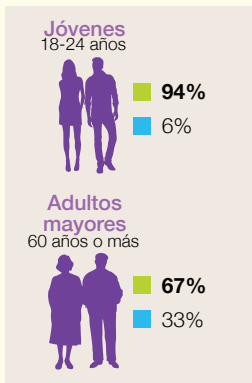
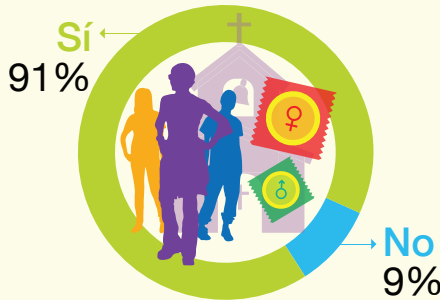
EXPECTATIVAS DE CAMBIO HACIA LA IGLESIA

RECONOCIMIENTO DE DERECHOS REPRODUCTIVOS

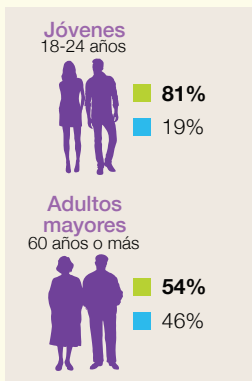
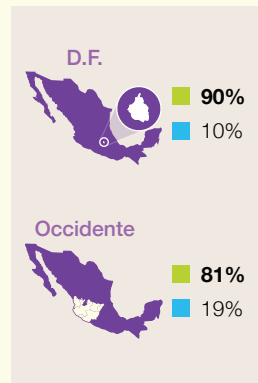
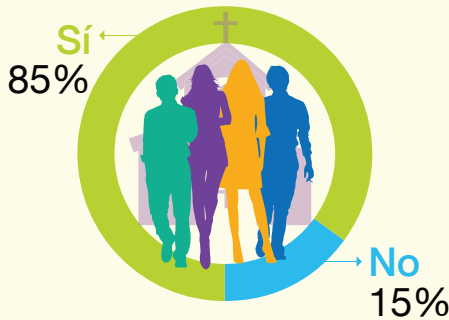
Apoyaría o no apoyaría que la Iglesia católica:



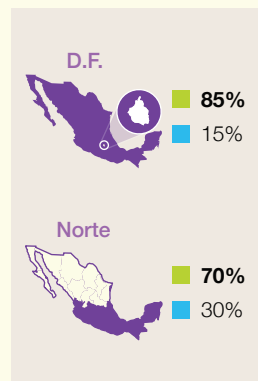

Permita que católicos utilicen el condón para prevenir el virus del VIH y sida y otras infecciones de transmisión sexual



Permita que católicas y católicos utilicen cualquier método anticonceptivo



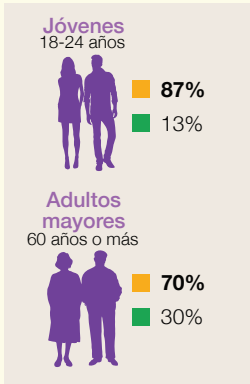
Permita el aborto en algunas circunstancias



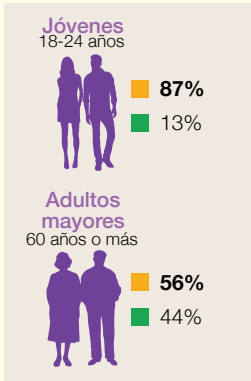
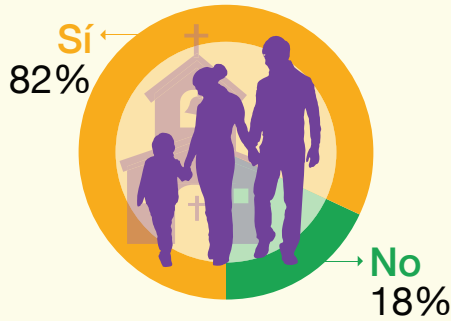
EXPECTATIVAS DE CAMBIO HACIA LA IGLESIA

RECONOCIMIENTO DE DIVERSOS TIPOS DE FAMILIAS

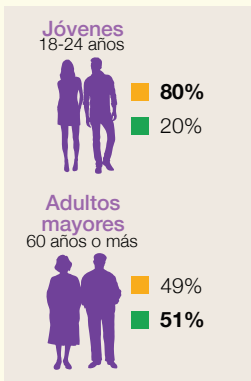
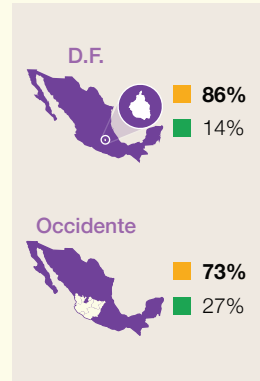
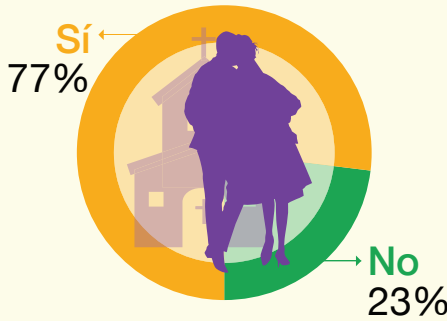
¿La Iglesia católica debe aceptar o no...?



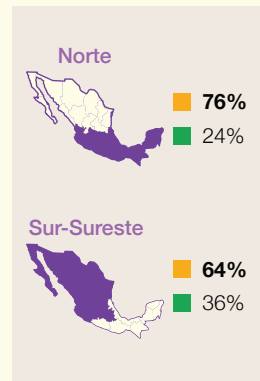
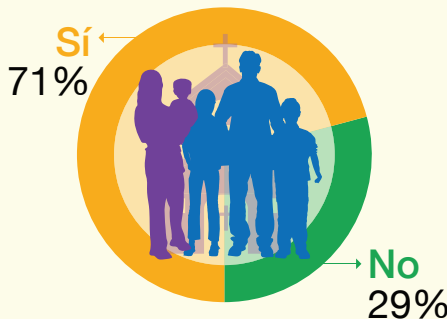
Familias encabezadas por una pareja en unión libre



Familias formadas por parejas que no quieren tener hijos(as)




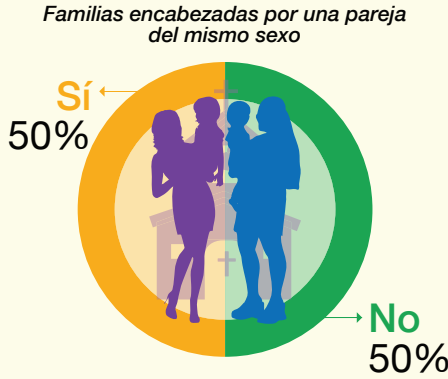
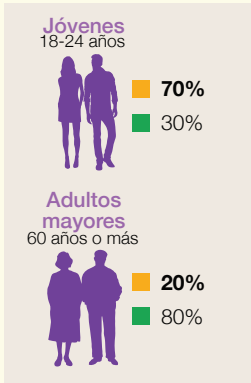
Familias encabezadas por padre y madre divorciados y vueltos a casar



EXPECTATIVAS DE CAMBIO HACIA LA IGLESIA

RECONOCIMIENTO DE DIVERSOS TIPOS DE FAMILIAS

¿La Iglesia católica debe aceptar o no...?



La Iglesia católica dice que un matrimonio debe seguir unido aunque haya violencia o maltrato, ¿está de acuerdo o no con esto?

De acuerdo 7%

En desacuerdo 93%

EXPECTATIVAS DE CAMBIO HACIA LA IGLESIA

CONDENA DE LA PEDERASTIA CLERICAL

Jóvenes
25-34 años



Adultos mayores
60 años o más



¿Las noticias del abuso sexual de menores por parte de algún sacerdote ha disminuido su confianza o no en la Iglesia católica?

Sí 56%

No 40%

No ha oído noticias de estos abusos 4%

D.F.




Norte



¿Qué debe hacer la Iglesia católica si se comprueba que un sacerdote abusó sexualmente de un menor?

Denunciarlo penalmente 40%

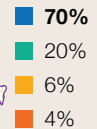
Prohibirle ejercer su sacerdocio 50%



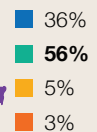
Excomulgarlo sin denunciarlo penalmente 7%

Rehabilitarlo sin prohibirle ejercer su sacerdocio 3%

Sur-Sureste

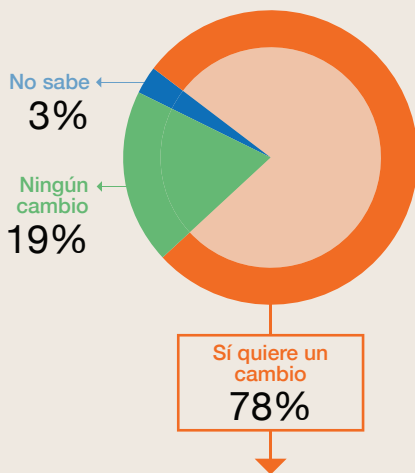


Norte




EXPECTATIVAS DE CAMBIO HACIA LA IGLESIA

¿LE GUSTARÍA QUE EL PAPA HICIERA ALGÚN CAMBIO EN LA IGLESIA?



¿QUÉ CAMBIOS LE GUSTARÍA QUE EL PAPA FRANCISCO HICIERA EN LA IGLESIA? (RESPUESTA ESPONTÁNEA)



Cambios en la normatividad interna 26%

- Sanción a sacerdotes que no ejerzan bien su ministerio
- Permitir que sacerdotes se casen y tengan familia
- Permitir a mujeres ejercer el sacerdocio
- Eliminar trámites-pláticas para recibir sacramentos
- Que las misas sean más dinámicas y duren menos

Promueva la pastoral social 21%

- Apoyar a la gente pobre
- Promover la paz
- Que la Iglesia no acumule riqueza y maneje transparentemente sus recursos

Mayor apertura en temas de moral sexual y familia 19%

- Aceptar:
 - La homosexualidad
 - Uso de cualquier método anticonceptivo
 - El aborto
 - El matrimonio homosexual
- Permitir los sacramentos a creyentes en unión libre, vueltos a casar, divorciados o separados

Fortalecimiento de la evangelización 15%

- Visitar a la feligresía del mundo (que viaje como Juan Pablo II)
- Predicar más la doctrina católica
- Apoyar a las parroquias (que las mejoren)

Combata la pederastia clerical 15%

Otros 4%

ENCUESTA NACIONAL DE OPINIÓN CATÓLICA 2014



Sitio web de CDD:
www.catolicasmexico.org

Resultados de la encuesta en línea:
www.encuesta.catolicasmexico.org



@CDDMexico



/CDDMexico



/CatolicasMexico



/cddmexico